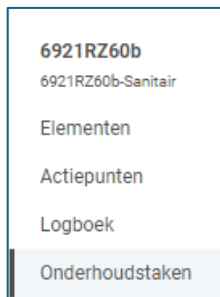


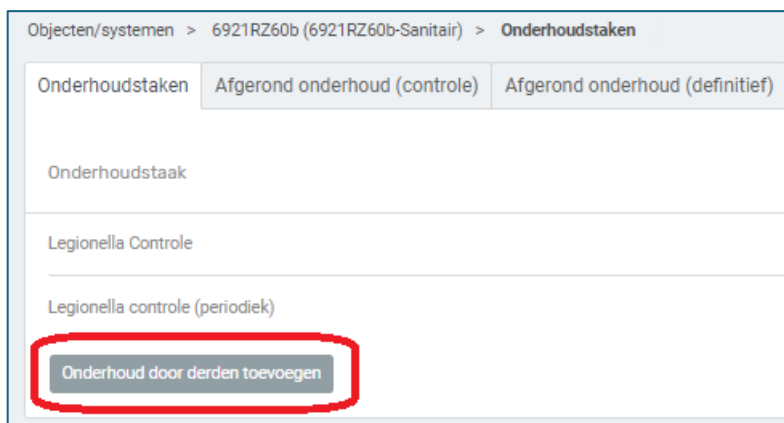
9.7 Onderhoudsrapportage van een onderaannemer (derden) toevoegen

Het is ook mogelijk om een onderhoudsrapportage van een onderaannemer in het logboek van het systeem te plaatsen. Dit gaat als volgt:

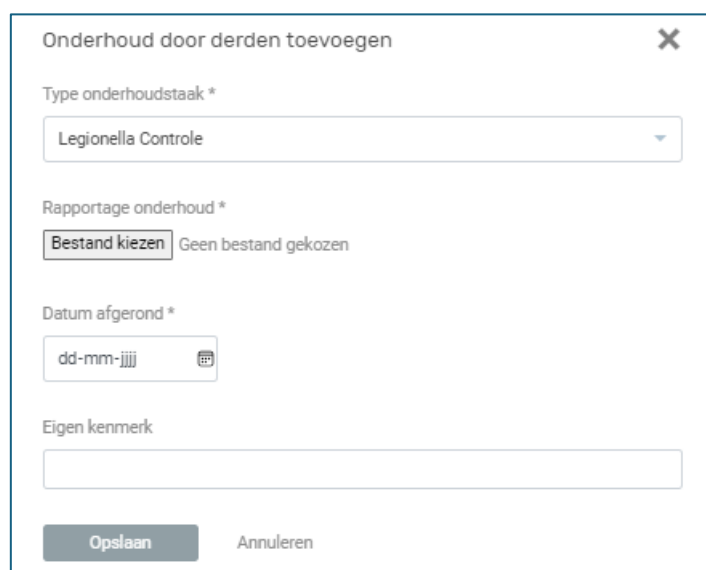
- Zoek het betreffende systeem op in het overzicht Objecten/Systemen
- Ópen het Systeem (dubbel klik)
- Kies voor de menuoptie Onderhoudstaken



- Klik op de button Onderhoud door derden toevoegen



- Het onderstaande scherm verschijnt:



- Selecteer de juiste onderhoudstaak, upload de onderhoudsrapportage en geef aan wanneer deze is uitgevoerd. Optioneel kan een eigen kenmerk worden toegevoegd.
- Sla op door de button Opslaan

